







Panoramica dei tipi di protezione IP per prese Umido e prese NEVO

Norme sulla tensione NIBT	Prese Umido secondo la precedente norma SN SEV 1011		Prese NEVO secondo la nuova serie di norme SN 441011 (escluse le prese IP55/IP55)		Prese NEVO secondo la nuova serie di norme SN 441011 $\Delta\Delta\Delta$ Prese IP55/IP55 $\Delta\Delta\Delta$ IP55	
						
	Coperchio ribaltabile aperto ³⁾	Coperchio ribaltabile chiuso	Coperchio ribaltabile aperto ³⁾	Coperchio ribaltabile chiuso	Coperchio ribaltabile aperto	Coperchio ribaltabile chiuso
NIN2015, NIN2020 ¹⁾ fino al 31.12.2024	IP21 Coperchio ribaltabile marchiato IP55	IP55 Coperchio ribaltabile marchiato IP55	IP21 Coperchio marchiato IP55	IP55 Coperchio marchiato IP55	IP55 con spina IP55 IP21 con spina IP20	IP55 Coperchio ribaltabile marchiato IP55
Prossima norma prevista NIN2025 ²⁾ dal 01.01.2025	installazione non più consentita ⁴⁾		IP21 Coperchio marchiato IP21	IP21 Coperchio marchiato IP21	Coperchio ribaltabile marchiato IP55	

¹⁾ Il tipo di protezione IP dichiarato descrive le protezione quando non è inserita alcuna spina e il coperchio a cerniera presente è **chiuso**.

²⁾ Il tipo di protezione IP dichiarato descrive le protezione quando è **inserita** una spina con lo stesso tipo di protezione IP e il coperchio a cerniera presente è **aperto**.

³⁾ o presa senza coperchio ribaltabile

⁴⁾ SN SEV 1011 non più valida